

實踐綠色香港花卉展覽

(2024)

回收策略及減廢指引——參展機構篇

1 目標

- 實踐綠色香港花卉展覽，提升環保表現，促進資源循環再用及減少塑膠使用及廢物棄置，避免使用即棄塑膠；
- 透過各種策略及措施，全面周詳的管理參展物資；及
- 把環境保護訊息融入展覽的各個環節中，幫助展覽各持份者了解環保知識，宣揚環保概念，提高公眾的環保意識。

2 策略

- 尋求展覽各持份者的支持和合作，收集物資使用記錄數據。與花展環保管理團隊合作，瞭解整個展覽產生的廢物量和各種可回收物品的數量，儘早為回收物料安排出路；
- 做好自身的物資使用記錄，監控展覽前期、期間及完畢後期各階段的物料使用及廢物產生情況，避免使用不必要的物資，盡量重用物資；
- 以身作則，善用回收設施，包括「可循環再用物料收集站」、「臨時廢物收集站」、「凋謝花卉收集站」、「木材收集站」以及「回收箱」，有效處理可循環再用物料；及
- 在展覽各階段，花展環保管理團隊會就廢物管理系統、目標及各自的職責與各活動持份者保持溝通，並提供解答查詢及支援工作（查詢電話：2601 8987）。

3 角色及職責

主辦單位（康樂及文化事務署）

1. 訂立減廢目標
2. 督促展覽各持份者減少塑膠使用及廢物棄置及資源循環再用
3. 避免使用即棄塑膠
4. 比賽章程及申請表格電子化
5. 為參展機構提供可循環再用的物料及回收設施
6. 展覽各持份者溝通協調

花展環保管理團隊

1. 廢物審計評估計劃成效
2. 建立廢物管理系統
3. 監督物資使用及提供解答查詢支援工作

參展機構

1. 減少廢物棄置及資源循環再用
2. 提交物資使用紀錄
3. 正確使用回收站
4. 避免使用即棄塑膠

商業攤位

1. 遵守「綠色約章」中的規定
2. 正確使用回收站
3. 避免使用即棄塑膠餐具及發泡膠
4. 提交物資記錄
5. 配合廚餘回收

清潔/回收承辦商

1. 收集廢物及可回收物
2. 提供物料收集記錄

4 減廢

展覽前期

減廢要點	綠色小貼士
<ul style="list-style-type: none"> 源頭減廢先行 及早規劃物資，向主辦單位提交物資數量及回收/重用策略清單（見附錄一），以便主辦單位儘早安排可循環再用物料的出路 盡量使用可重用的物料設計展品，減少派發宣傳單張及包裝物料 鼓勵職員及合約承辦商正確分類回收物品，並運送到回收站 將需棄置的廢物進行分類，並運送到回收站 	<ul style="list-style-type: none"> 可藉由展品設計圖來填寫物資數量及回收/重用策略清單 將可回收/重用的物料放入主辦單位提供的可循環再用物料收集站內 可循環再用物料收集站內收集到的裝飾物料（如樹枝、沙、花盆等）可供免費使用 如不清楚物料是否能夠回收，在棄置廢棄物前，可詢問負責管理臨時回收物收集站的回收承辦商（設置於廢物收集站旁）

展覽期間

減廢要點	綠色小貼士
<ul style="list-style-type: none"> 鼓勵職員及承辦商正確分類回收物品 減少包裝物料及作出正確分類工作 避免派發宣傳單張，選用環保宣傳品 將需棄置的廢物進行分類，並運送到回收站 	<ul style="list-style-type: none"> 製作電子宣傳單張，以二維碼的方式邀請公眾瀏覽

展覽完畢後

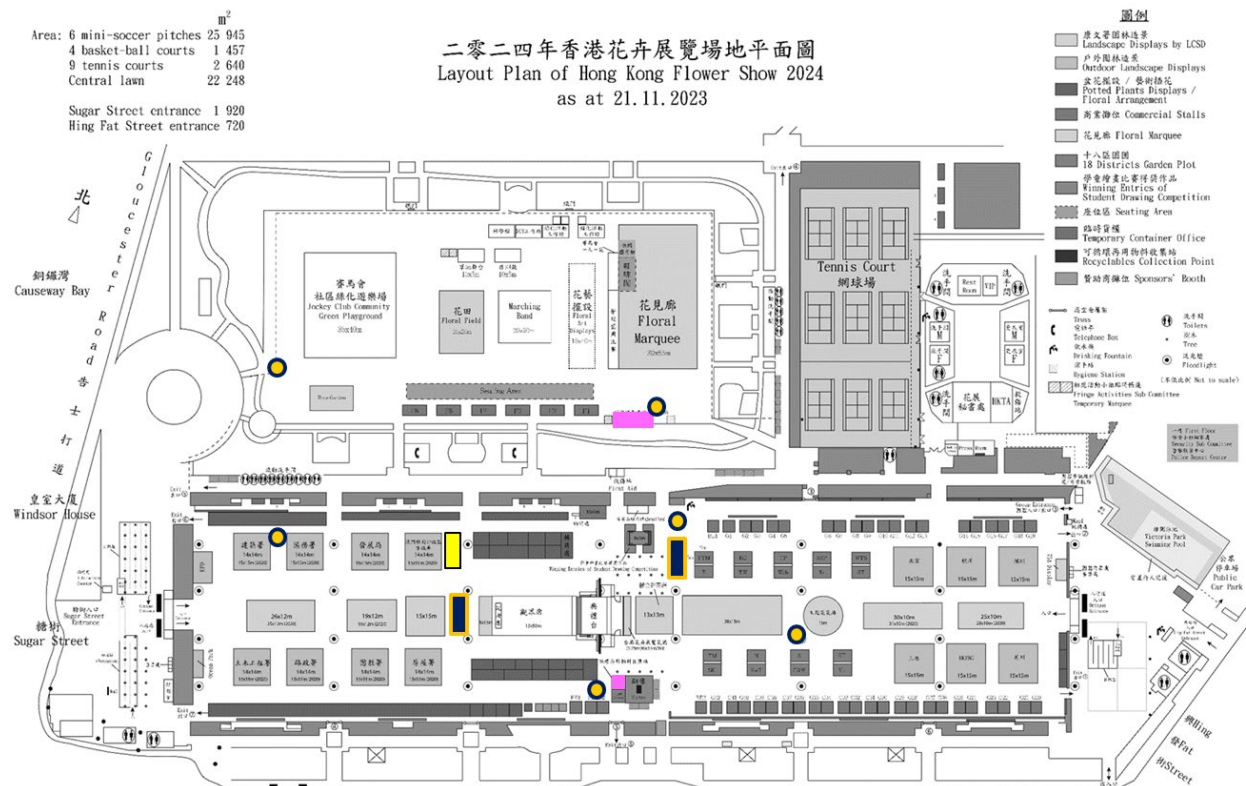
減廢要點	綠色小貼士
<ul style="list-style-type: none"> 清理展區位置，盡量回收並帶走可重用的物資 將需棄置的廢物進行分類，並運送到適當回收站 	<ul style="list-style-type: none"> 如不清楚物料是否能夠回收，在棄置廢棄物前，可詢問負責管理臨時回收物收集站的回收承辦商（設置於廢物收集站旁）

可回收物料及其回收要點（見附錄二）

5 回收設施

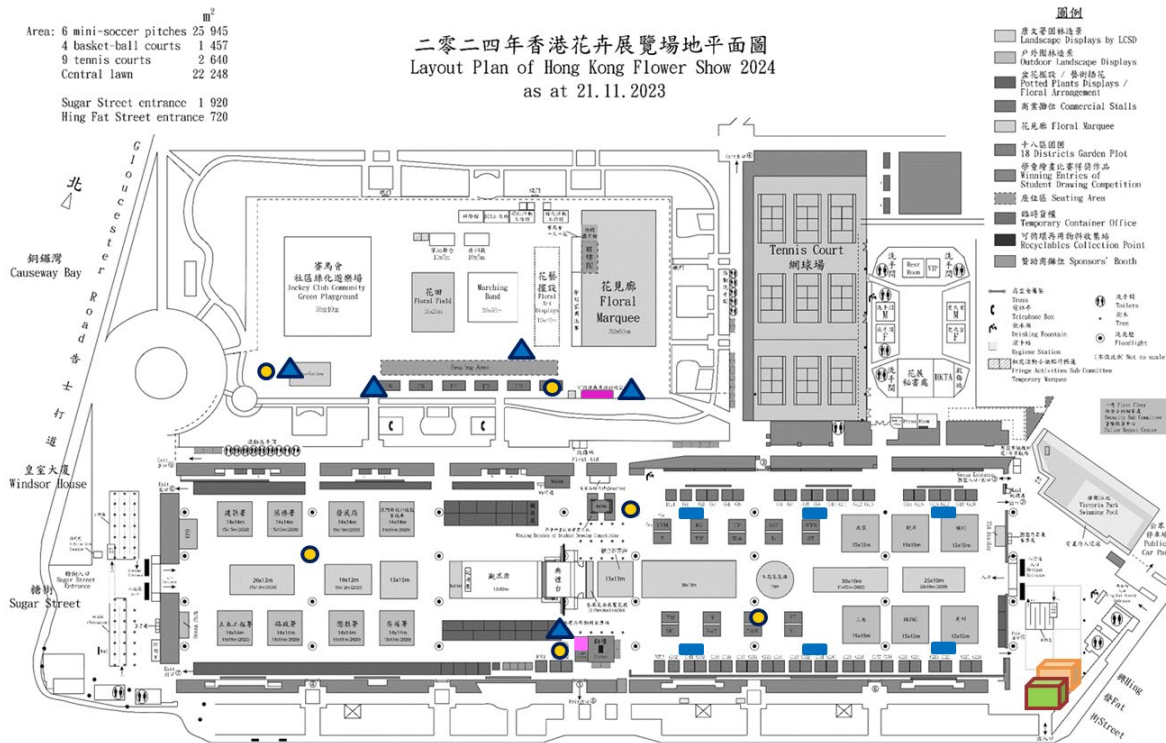
展覽前回收設施

標識	回收設施	服務時間	收集類別
	臨時回收物及廢物收集站	24/02/2024 – 11/03/2024 09:00-18:00 12/03/2024	紙板、其他紙、土壤、粗樹枝、凋謝花卉、塑膠花盆、木卡板、玻璃樽
	木材收集站	09:00-23:00	樹頭、木卡板、普通木板
	可循環再用物料收集站	24/02/2024 – 11/03/2024	一般垃圾、紙板、其他紙、土壤、粗樹枝、凋謝花卉、塑膠花盆
	可循環再用物料收集站	09:00-18:00 12/03/2024 09:00-23:00 13-14/03/2024 08:30-18:00	
	回收箱及一般垃圾桶	13-14/03/2024 08:30-18:00	廢紙、金屬、塑膠、液體及一般垃圾



展覽期間回收設施

標識	服務設施	服務時間	收集類別
	可循環再用物料收集站	15-24/03/2024 08:30-21:30	紙板、其他紙、土壤、粗樹枝、凋謝花卉、塑膠花盆、木卡板、玻璃樽
	可循環再用物料收集站		
	回收箱及一般垃圾桶		
	廚餘收集桶	15-24/03/2024 08:30-21:30	廢紙、金屬、塑膠、液體及一般垃圾
	廢物收集站		
	回收物分類區	15-24/03/2024 20:30-08:30	廚餘垃圾
	回收物分類區		
	紙皮、凋謝花卉收集桶 及一般垃圾桶	15-24/03/2024 20:30-08:30	一般垃圾
			紙板、其他紙、土壤、粗樹枝、凋謝花卉、塑膠花盆、木卡板
			紙皮、凋謝花卉及一般垃圾



展覽完畢後回收設施

標識	服務設施	服務時間	回收類別
	臨時回收物及廢物收集站	25/03/2024 11:00-18:00 26-28/03/2024 09:00-18:00	紙板、其他紙、土壤、粗樹枝、凋謝花卉、塑膠花盆、木卡板
	可循環再用物料收集站	25-28/03/2024 09:00-18:00	紙板、其他紙、土壤、粗樹枝、凋謝花卉、塑膠花盆、木卡板、玻璃樽
	凋謝花收集站		凋謝花卉 (依附在凋謝花卉的剩餘土壤除外)
	木材收集站		樹頭、木卡板、普通木板



6 參展商退場安排

	24/03/2024 (21:00- 22:00)	25/03/2024 (07:00- 12:00 及 18:00- 21:00)	25/03/2024 (12:00- 18:00)	26/03/2024 (09:00- 18:00)	27/03/2024 (09:00- 18:00)	28/03/2024 (09:00- 18:00)
其他參展攤位						
政府部門						
澳門及國內園圃						
18 區園圃						
康文署園林造景						

	參與團體	備註
	<ul style="list-style-type: none"> 參展機構 (承辦商) 運走展品 參展機構 (承辦商) 將可回收物物料運至大會提供的回收設施點進行分類回收 回收承辦商協助分類回收可回收物料 	車輛不可進入
	<ul style="list-style-type: none"> 參展機構 (承辦商) 運走展品 參展機構 (承辦商) 將可回收物物料運至大會提供的回收設施點進行分類回收 回收承辦商協助分類回收可回收物料 	車輛可進入
	<ul style="list-style-type: none"> 義工對凋謝花卉進行分類回收 	車輛不可進入
	<ul style="list-style-type: none"> 參展機構 (承辦商) 運走展品 參展機構 (承辦商) 將可回收物物料運至大會提供的回收設施點進行分類回收 回收承辦商協助分類回收可回收物料 	車輛不可進入
	<ul style="list-style-type: none"> 參展攤位 (承辦商) 運走展品 參展機構 (承辦商) 將可回收物物料運至大會提供的回收設施點進行分類回收 回收承辦商協助分類回收可回收物料 	車輛可進入

7 更多資訊

- 《回收策略及減廢指引——參展機構篇》及相關附件可瀏覽：
https://drive.google.com/drive/folders/1CVG6QNhPulwEcVIPrhHig52_vJhfHiEI?usp=sharing
或掃描二維碼



- 如欲了解更多活動減廢回收資訊，可瀏覽環境保護署香港減廢網站《大型活動減廢指南》：

https://www.wastereduction.gov.hk/sites/default/files/green_event/GreenEvent_Guidebook_Chi.pdf



附錄一 提交物資數量及回收/重用策略清單


請於 3 月 4 日前將完成的清單交給羅小姐 (電郵: luoliwen@hkbu.edu.hk)。

如對填寫此清單有任何問題, 請致電 3411 6658 與羅小姐聯絡。

區/組別/小組委員會		聯絡人姓名 (職位)				
花卉/園景 佈置名稱		聯絡電話				
	種類	花展期間使用的 物資數量 (A)	回收或重用的 物資數量 (B)	回收數量及回收方法 /重用數量 ¹	棄置於 堆填區 (A)-(B)	備注
裝 飾 材 料	油漆過的木材 (立方米)					
	未油漆的木材 (立方米)					
	亞加力膠板 (立方米)					
	金屬 (公斤)					
	其他 (請注明)					
宣 傳 材 料	背幕 (立方米)					
	橫額 (立方米)					
	海報/單張 (立方米)					
	其他 (請注明)					
包 裝 材 料	紙皮 (立方米)					
	紙 (立方米)					
	塑膠袋 (立方米)					
	氣泡布 (立方米)					
	一次性塑膠 (立方米)					
	其他 (請注明)					
植 物 類	喬木 (棵)					
	灌木 (棵)					
	時花 (株)					
	水苔/泥炭土 (公斤)					
	草皮 (平方米)					
	膠花盆 (個)					
	瓷花盆 (個)					
	植物托盤 (個)					
	土壤 (公斤)					
	沙 (公斤)					
	卵石 (公斤)					
	石米 (公斤)					
其他 (請注明)						

¹ 如回收該物料, 請提供回收的數量或百分比, 以及回收的去向(例如重新栽種於 XX 公園(YY 立方米/棵/公斤/個)、交予維園內「可循環再用物料收集站」、交予其他回收商或捐贈予 XX 機構等等)。如重用該物料, 請提供重用的數量或百分比。

附錄二 可回收物料及其回收要點

可回收物料 (√)	不可回收物料 (×)	回收要點
紙皮	<ol style="list-style-type: none"> 1. 塗蠟紙、壓敏複寫紙、熱敏紙、瀝青防潮紙、自動黏貼紙 2. 附著在紙上的標籤及膠紙 3. 過膠的紙 	<ol style="list-style-type: none"> 1. 除掉膠紙、釘書釘、萬字夾等 2. 不要弄濕或弄污廢紙 3. 保持廢紙清潔和乾爽
海報、單張、報紙、雜誌		
辦公用紙		
發泡膠盒/膜 (PS)	<p>不織布</p> 	<ol style="list-style-type: none"> 1. 盡量重用包裝物料或選擇可替代的非一次性包裝物料 2. 保持包裝物料清潔和乾爽
包裝捆箱膜/氣泡紙 (PE)		

可回收物料 (√)		不可回收物料 (×)	回收要點
塑膠飲品樽/杯		飲品樽/杯內的液體或食物	回收飲品樽/杯前，請飲完或倒掉樽內液體 
金屬			
玻璃			
廚餘垃圾		包裝、大骨頭、貝殼	請參閱廚餘分類回收至 ORRC1 的工作守則 
木卡板及其他未油漆的木料		油漆過的木料	<ol style="list-style-type: none"> 盡量重用木料 可直接回收的木料尺寸不應超過： 5cm×5cm×100cm
未油漆的木板/地板			
粗樹枝/樹頭			

粗樹枝及樹頭將由主辦單位運至回收商，破碎至合適的大小

可回收物料 (√)	不可回收物料 (×)	回收要點
凋謝花卉	<p>較硬的花莖、 木本植物的莖、帶有土壤的草皮</p> 	<ol style="list-style-type: none"> 1. 只收集花、葉、草及柔軟的花莖 2. 將土壤、花枝和花盆分開，並分別擺放在相應的回收桶內 3. 帶有泥的根頭不能回收再用 4. 黑色的育苗袋應棄置與垃圾桶內
塑膠花盆	<p>黑色育苗袋</p> 	
塑膠花盤		
土壤	<p>植物的根不能混入土壤中</p> 	
未凋謝的花卉		<p>移栽或贈送</p>