

# 實踐綠色香港花卉展覽

( 2024 )

## 回收策略及減廢指引——商業攤位篇

### 1 目標

- 實踐綠色香港花卉展覽，提升環保表現，促進資源循環再用及減少塑膠使用及廢物棄置，避免使用即棄塑膠；
- 透過各種策略及措施，全面周詳的管理參展物資；及
- 把環境保護訊息融入展覽的各個環節中，幫助展覽各持份者了解環保知識，宣揚環保概念，提高公眾的環保意識。

### 2 策略

- 尋求展覽各持份者的支持和合作，收集物資使用記錄數據。與花展環保管理團隊合作，瞭解整個展覽產生的廢物量和各種可回收物品的數量，儘早為回收物料安排出路；
- 做好自身的物資使用記錄，監控展覽前期、期間及完畢後期各階段的物料使用及廢物產生情況，避免使用不必要的物資，盡量重用物資；
- 以身作則，善用回收設施，包括「可循環再用物料收集站」、「臨時廢物收集站」、「凋謝花卉收集站」、「木材收集站」以及「回收箱」，有效處理可循環再用物料；  
及
- 在展覽各階段，花展環保管理團隊會就廢物管理系統、目標及各自的職責與各活動持份者保持溝通，並提供解答查詢及支援工作（查詢電話：2601 8987）。

### 3 角色及職責

#### 主辦單位（康樂及文化事務署）

1. 訂立減廢目標
2. 督促展覽各持份者減少塑膠使用及廢物棄置及資源循環再用
3. 避免使用即棄塑膠
4. 比賽章程及申請表格電子化
5. 為參展機構提供可循環再用的物料及回收設施
6. 展覽各持份者溝通協調

#### 花展環保管理團隊

1. 廢物審計評估計劃成效
2. 建立廢物管理系統
3. 監督物資使用及提供解答查詢支援工作

#### 參展機構

1. 減少廢物棄置及資源循環再用
2. 提交物資使用紀錄
3. 正確使用回收站
4. 避免使用即棄塑膠

#### 商業攤位

1. 遵守「綠色約章」中的規定
2. 正確使用回收站
3. 避免使用即棄塑膠餐具及發泡膠
4. 提交物資使用記錄
5. 配合廚餘回收

#### 清潔/回收承辦商

1. 收集廢物及可回收物
2. 提供物料收集記錄

## 4 減廢

### 展覽前期

減廢要點	綠色小貼士
<ul style="list-style-type: none"> <li>源頭減廢先行</li> <li>及早規劃物資，向主辦單位提交物資數量及回收/重用策略清單（見附錄一），以便主辦單位儘早安排可循環再用物料的出路</li> <li>盡量使用可重用的物料設計展品，減少派發宣傳單張及包裝物料</li> <li>鼓勵職員及合約承辦商正確分類回收物品，並運送到回收站</li> <li>將需棄置的廢物進行分類，並運送到回收站</li> </ul>	<ul style="list-style-type: none"> <li>可藉由展品設計圖來填寫物資數量及回收/重用策略清單</li> <li>將可回收/重用的物料放入主辦單位提供的可循環再用物料收集站內</li> <li>可循環再用物料收集站內收集到的裝飾物料（如樹枝、沙、花盆等）可供免費使用</li> <li>如不清楚物料是否能夠回收，在棄置廢棄物前，可詢問負責管理臨時回收物收集站的回收承辦商（設置於廢物收集站旁）</li> </ul>

### 展覽期間

減廢要點	綠色小貼士
<ul style="list-style-type: none"> <li>鼓勵職員及承辦商正確分類回收物品</li> <li>減少包裝物料及作出正確分類工作</li> <li>避免派發宣傳單張，選用環保宣傳品</li> <li>將需棄置的廢物進行分類，並運送到回收站</li> </ul>	<ul style="list-style-type: none"> <li>製作電子宣傳單張，以二維碼的方式邀請公眾瀏覽</li> </ul>

### 展覽完畢後

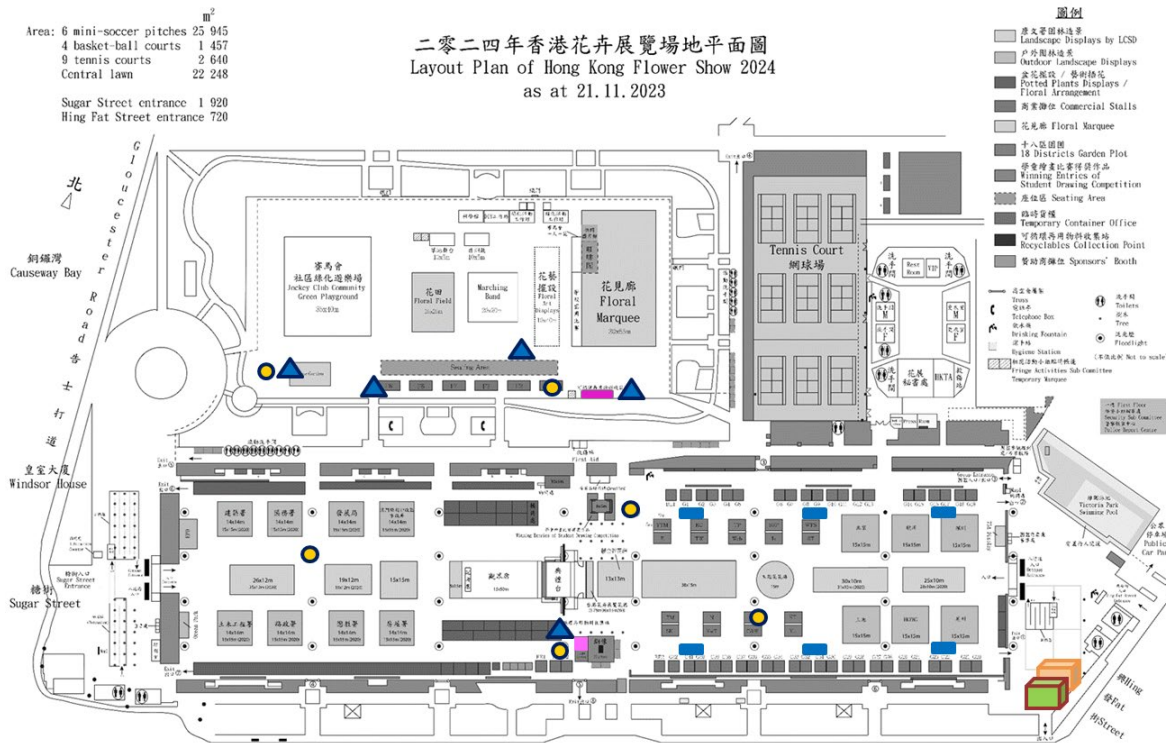
減廢要點	綠色小貼士
<ul style="list-style-type: none"> <li>清理展區位置，盡量回收並帶走可重用的物資</li> <li>將需棄置的廢物進行分類，並運送到適當回收站</li> </ul>	<ul style="list-style-type: none"> <li>如不清楚物料是否能夠回收，在棄置廢棄物前，可詢問負責管理臨時回收物收集站的回收承辦商（設置於廢物收集站旁）</li> </ul>

可回收物料及其回收要點（見附錄二）



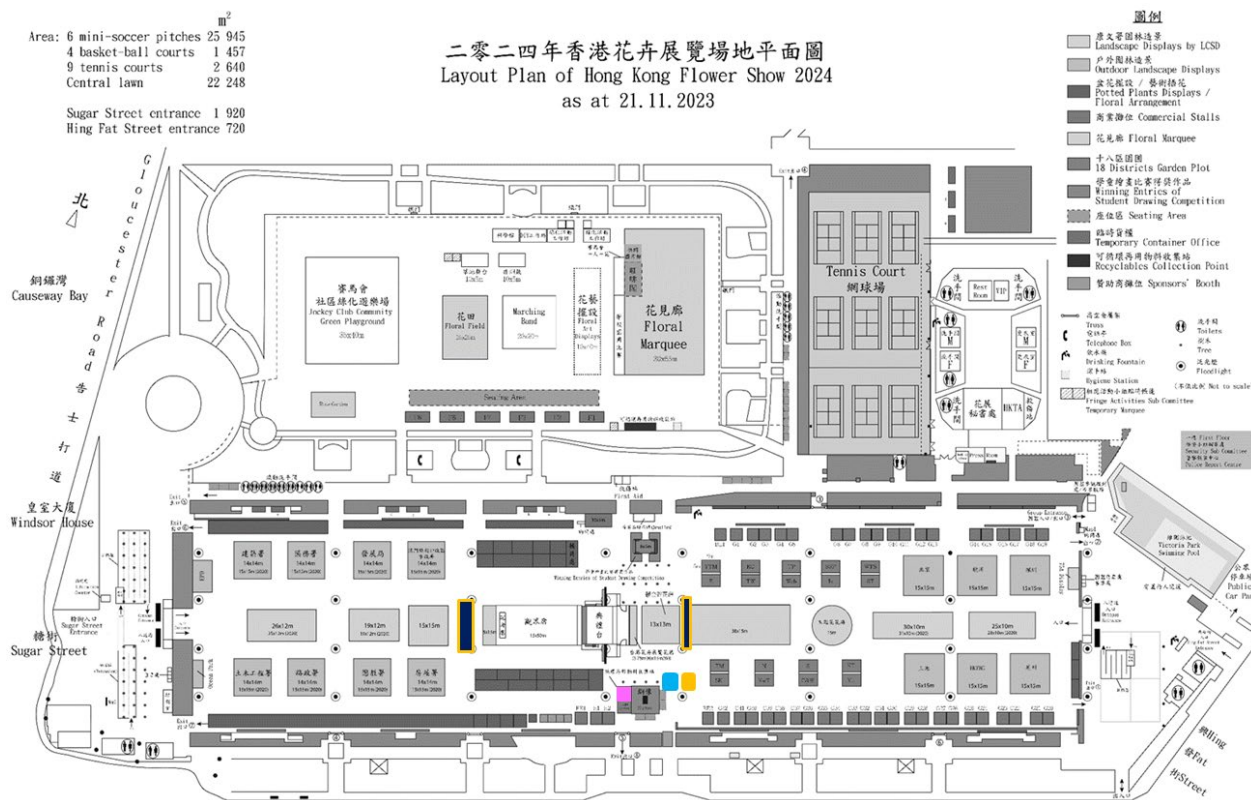
## 展覽期間回收設施

標識	服務設施	服務時間	收集類別
	可循環再用物料收集站	15-24/03/2024 08:30-21:30	紙板、其他紙、土壤、粗樹枝、凋謝花卉、塑膠花盆、木卡板、玻璃樽
	可循環再用物料收集站		
	回收箱及一般垃圾桶		
	廚餘收集桶		
	廢物收集站	15-24/03/2024 08:30-21:30	一般垃圾
	回收物分類區		
	紙皮、凋謝花卉收集桶 及一般垃圾桶	15-24/03/2024 20:30-08:30	紙皮、凋謝花卉及一般垃圾



# 展覽完畢後回收設施

標識	服務設施	服務時間	回收類別
	臨時回收物及廢物收集站	25/03/2024 11:00-18:00 26-28/03/2024 09:00-18:00	紙板、其他紙、土壤、粗樹枝、凋謝花卉、塑膠花盆、木卡板
	可循環再用物料收集站	25-28/03/2024 09:00-18:00	紙板、其他紙、土壤、粗樹枝、凋謝花卉、塑膠花盆、木卡板、玻璃樽
	凋謝花收集站		凋謝花卉 ( 依附在凋謝花卉的剩餘土壤除外 )
	木材收集站		樹頭、木卡板、普通木板



## 6 更多資訊

- 《回收策略及減廢指引——商業攤位篇》及相關附件可瀏覽：  
[https://drive.google.com/drive/folders/1Q1KtxWald4OqXEccKICPu3dURGJ7\\_rK?usp=share\\_link](https://drive.google.com/drive/folders/1Q1KtxWald4OqXEccKICPu3dURGJ7_rK?usp=share_link)  
或掃描二維碼




- 如欲了解更多活動減廢回收資訊，可瀏覽環境保護署香港減廢網站《大型活動減廢指南》：  
[https://www.wastereduction.gov.hk/sites/default/files/green\\_event/GreenEvent\\_Guidebook\\_Chi.pdf](https://www.wastereduction.gov.hk/sites/default/files/green_event/GreenEvent_Guidebook_Chi.pdf)





## 附錄一 可回收物料及其回收要點

可回收物料 (√)	不可回收物料 (×)	回收要點
紙皮	<ol style="list-style-type: none"> <li>1. 塗蠟紙、壓敏複寫紙、熱敏紙、瀝青防潮紙、自動黏貼紙</li> <li>2. 附著在紙上的標籤及膠紙</li> <li>3. 過膠的紙</li> </ol>	<ol style="list-style-type: none"> <li>1. 除掉膠紙、釘書釘、萬字夾等</li> <li>2. 不要弄濕或弄污廢紙</li> <li>3. 保持廢紙清潔和乾爽</li> </ol>
海報、單張、報紙、雜誌		
辦公用紙		
發泡膠盒/膜 (PS)	<p>不織布</p> 	<ol style="list-style-type: none"> <li>1. 盡量重用包裝物料或選擇可替代的非一次性包裝物料</li> <li>2. 保持包裝物料清潔和乾爽</li> </ol>
包裝捆箱膜/氣泡紙 (PE)		



可回收物料 (√)		不可回收物料 (×)	回收要點
塑膠飲品樽/杯		飲品樽/杯內的液體或食物	回收飲品樽/杯前，請飲完或倒掉樽內液體  
金屬			
玻璃			
廚餘垃圾		包裝、大骨頭、貝殼	請參閱廚餘分類回收至 ORRC1 的工作守則  
木卡板及其他未油漆的木料		油漆過的木料	1. 盡量重用木料 2. 可直接回收的木料尺寸不應超過： 5cm×5cm×100cm
未油漆的木板/地板			
粗樹枝/樹頭			

可回收物料 (√)	不可回收物料 (×)	回收要點
凋謝花卉	較硬的花莖、 木本植物的莖、帶有土壤的草皮 	1. 只收集花、葉、草及柔軟的花莖 2. 將土壤、花枝和花盆分開，並分別擺放在相應的回收桶內 3. 帶有泥的根頭不能回收再用
塑膠花盆	黑色育苗袋 	4. 黑色的育苗袋應棄置與垃圾桶內
塑膠花盤		
土壤	植物的根不能混入土壤中 	
未凋謝的花卉		移栽或贈送